

CONTROLADOR LP SMART PARA LED 12Vdc(24W)/24Vdc(48W)

WI-FI E BLUETOOTH



CONTROLADOR LP SMART PARA LED 12Vdc -24Vdc CONTROLE DE DIMERIZAÇÃO- 1 CANAL COMUNICAÇÃO SEM FIO WI-FI e BLUETOOTH CÓDIGO: LCT2IV2403AMBXWBSC

Características técnicas

Potência máxima: 24W(12V) / 48W (24V);

Tensão nominal de entrada: 12 - 24Vdc;

Corrente de saída: 2A;

Canal de saída: 1;

Comunicação: Wifi + Bluetooth

Controle de dimerização via App Smart Life;

Classe de proteção: III;

Grau de proteção: IP20;

Ta: -20.....+45°C;

Tc: 85°C;

Invólucro: Caixa plástica em ABS;

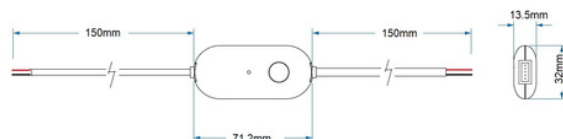
Uso em ambiente interno;

Garantia: 3 anos

App Smart Life é compatível com iOS e Android;

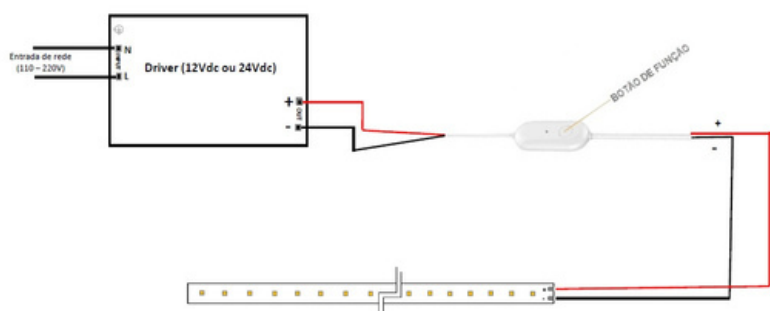
Compatível com assistentes virtuais Amazon Alexa e Google

Assistant;



CONTROLADOR LP SMART P/A LED 12Vdc - 24Vdc CONTROLE DE DIMERIZAÇÃO - 1 CANAL COMUNICAÇÃO SEM FIO WI-FI e BLUETOOTH

CÓDIGO: LCT2IV2403AMBXWBS

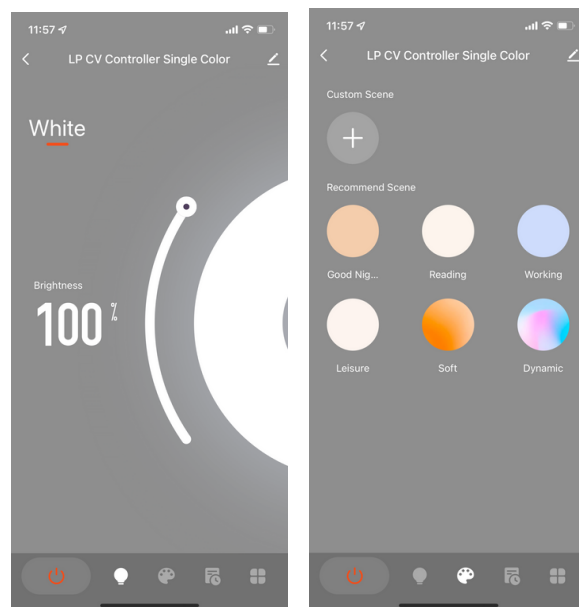


Recursos disponíveis via App Smart Life

- Controle de dimerização
- Criação de cenas
- Função Timer;
- Função Agenda;

Instruções de operação

1. Baixe o app Smart Life na loja de aplicativos do seu smartphone;
2. Certifique-se que você está conectado a uma rede Wifi 2,4 estável;
3. Ao ligar o controlador, a luz de saída irá piscar, indicando que ele está no modo de pareamento. Se isto não acontecer, desligue e ligue a energia do controlador 3 vezes consecutivas e ele entrará manualmente no modo de pareamento;
4. Abra o aplicativo Smart Life e clique no botão “+” no canto superior direito para adicionar um novo dispositivo;
5. Dê a permissão para que o App descubra dispositivos na sua rede local, se necessário;
6. O dispositivo será detectado automaticamente, clique em “Adicionar” e siga os próximos passos para conectá-lo à rede Wifi.





CONTROLADOR HP SMART PARA LED 12Vdc (150W)/24Vdc(300W)

WI-FI E BLUETOOTH

CONTROLADOR HP SMART P/A LED 12Vdc -24Vdc CONTROLE DE DIMERIZAÇÃO - 1 CANAL COMUNICAÇÃO SEM FIO WI-FI e BLUETOOTH

CÓDIGO: LCT1IV2412AMBXWBC

Características técnicas

Potência máxima: 150W - 300W

Tensão nominal de entrada: 12 - 24Vdc;

Corrente de saída: 12,5A

Canal de saída: 1;

Comunicação: Wifi + Bluetooth

Controle de dimerização via App Smart Life;

Classe de proteção: III;

Grau de proteção: IP20;

Ta: - 20.....+45°C;

Tc: 85°C;

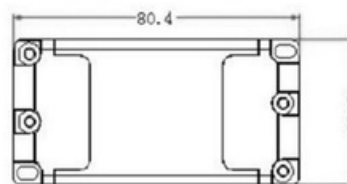

Invólucro: Caixa plástica em ABS;

Uso em ambiente interno;

Garantia: 3 anos

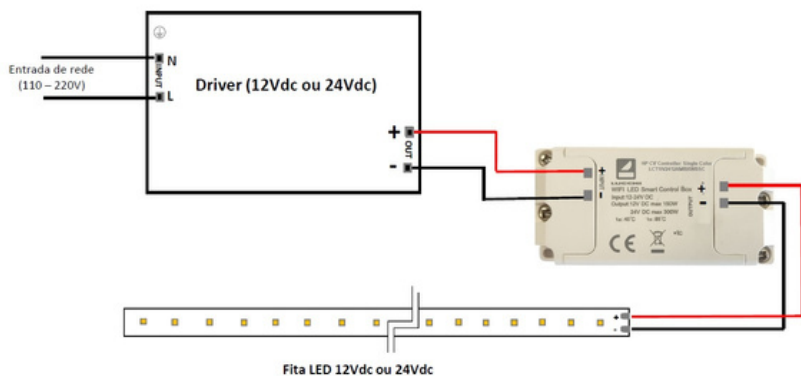
App Smart Life é compatível com iOs e Android;

Compatível com assistentes virtuais Amazon Alexa e Google Assistant;



CONTROLADOR HP SMART P/A LED 12Vdc -24Vdc CONTROLE DE DIMERIZAÇÃO - 1 CANAL COMUNICAÇÃO SEM FIO WI-FI e BLUETOOTH

CÓDIGO: LCT1IV2412AMBXWBS

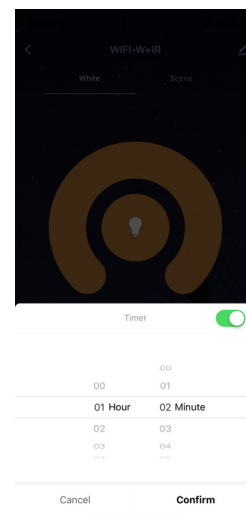



Recursos disponíveis via App Smart Life

- Controle de dimerização
- Criação de cenas
- Função Timer;
- Função Agenda;

Instruções de operação

1. Baixe o app Smart Life na loja de aplicativos do seu smartphone;
2. Certifique-se que você está conectado a uma rede Wifi 2,4 estável;
3. Ao ligar o controlador, a luz de saída irá piscar, indicando que ele está no modo de pareamento. Se isto não acontecer, desligue e ligue a energia do controlador 3 vezes consecutivas e ele entrará manualmente no modo de pareamento;
4. Abra o aplicativo Smart Life e clique no botão "+" no canto superior direito para adicionar um novo dispositivo;
5. Dê a permissão para que o App descubra dispositivos na sua rede local, se necessário;
6. O dispositivo será detectado automaticamente, clique em "Adicionar" e siga os próximos passos para conectá-lo à rede Wifi.



CONTROLADOR HP SMART CCT PARA LED 12Vdc (150W)/24Vdc(300W)

WI-FI E BLUETOOTH



CONTROLADOR HP SMART P/A LED 12Vdc - 24Vdc CONTROLE DE DIMERIZAÇÃO CCT - 2 CANAIS COMUNICAÇÃO SEM FIO WI-FI e BLUETOOTH

CÓDIGO: LCT1IV2412AMBXWBCT

Características técnicas

Potência máxima: 12Vdc (150W) - 24Vdc (300W);

Tensão nominal de entrada: 12 - 24Vdc;

Corrente de saída: 12,5A

Canais de saída: 2;

Comunicação: Wifi + Bluetooth

Controle de Temperatura de Cor (CCT) via App Smart Life;

Classe de proteção: III;

Grau de proteção: IP20;

Ta: - 20.....+45°C;

Tc: 85°C;

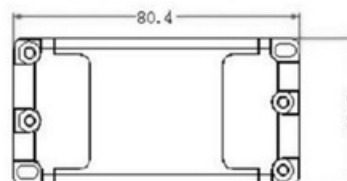

Invólucro: Caixa plástica em ABS;

Uso em ambiente interno;

Garantia: 3 anos

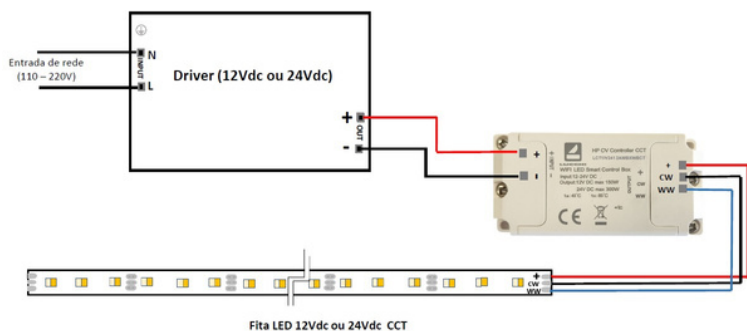
App Smart Life é compatível com iOS e Android;

Compatível com assistentes virtuais Amazon Alexa e Google Assistant;



CONTROLADOR HP SMART P/A LED 12Vdc -24Vdc CONTROLE DE DIMERIZAÇÃO CCT - 2 CANAIS COMUNICAÇÃO SEM FIO WI-FI e BLUETOOTH

CÓDIGO: LCT1IV2412AMBXWBCT

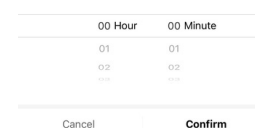
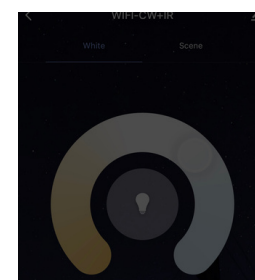
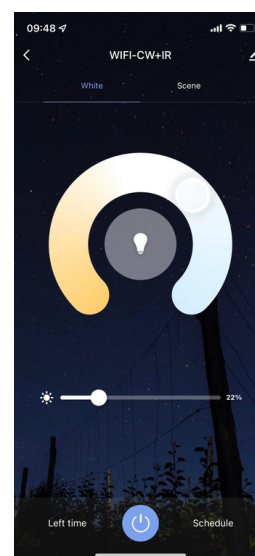


Recursos disponíveis via App Smart Life

- Controle de dimerização CCT
- Criação de cenas
- Função Timer;
- Função Agenda;

Instruções de operação

1. Baixe o app Smart Life na loja de aplicativos do seu smartphone;
2. Certifique-se que você está conectado a uma rede Wifi 2,4 estável;
3. Ao ligar o controlador, a luz de saída irá piscar, indicando que ele está no modo de pareamento. Se isto não acontecer, desligue e ligue a energia do controlador 3 vezes consecutivas e ele entrará manualmente no modo de pareamento;
4. Abra o aplicativo Smart Life e clique no botão “+” no canto superior direito para adicionar um novo dispositivo;
5. Dê a permissão para que o App descubra dispositivos na sua rede local, se necessário;
6. O dispositivo será detectado automaticamente, clique em “Adicionar” e siga os próximos passos para conectá-lo à rede Wifi.



CONTROLADOR HP SMART RGB PARA LED 12Vdc (150W)/24Vdc(300W)

WI-FI E BLUETOOTH

CONTROLADOR HP SMART RGB 12Vdc -24Vdc CONTROLE DE DIMERIZAÇÃO RGB - 3 CANAIS COMUNICAÇÃO SEM FIO WI-FI e BLUETOOTH

CÓDIGO: LC1IV2412AMBXWBRG

Características técnicas

Potência máxima: 12Vdc (150W) - 24Vdc (300W);

Tensão nominal de entrada: 12 - 24Vdc;

Corrente de saída: 12,5A

Canais de saída: 3;

Comunicação: Wifi + Bluetooth

Controle RGB 16 milhões de cores via App Smart Life;

Classe de proteção: III;

Grau de proteção: IP20;

Ta: - 20.....+45°C;

Tc: 85°C;

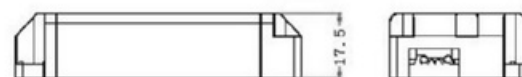
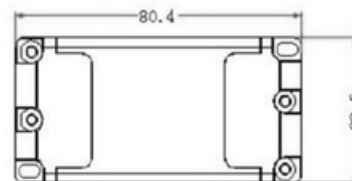
Invólucro: Caixa plástica em ABS;

Uso em ambiente interno;

Garantia: 3 anos

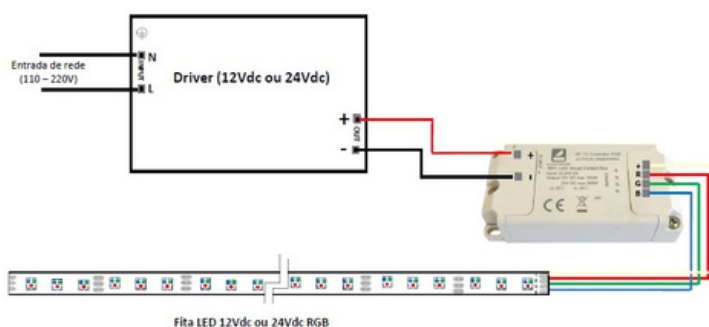
App Smart Life é compatível com iOs e Android;

Compatível com assistentes virtuais Amazon Alexa e Google Assistant;



CONTROLADOR HP SMART RGB 12Vdc - 24Vdc CONTROLE DE DIMERIZAÇÃO RGB - 3 CANAIS COMUNICAÇÃO SEM FIO WI-FI e BLUETOOTH

CÓDIGO: LC1IV2412AMBXWBRG



Recursos disponíveis via App Smart Life

- Controle de dimerização CCT
- Criação de cenas
- Função Timer;
- Função Agenda;

Instruções de operação

1. Baixe o app Smart Life na loja de aplicativos do seu smartphone;
2. Certifique-se que você está conectado a uma rede Wifi 2,4 estável;
3. Ao ligar o controlador, a luz de saída irá piscar, indicando que ele está no modo de pareamento. Se isto não acontecer, desligue e ligue a energia do controlador 3 vezes consecutivas e ele entrará manualmente no modo de pareamento;
4. Abra o aplicativo Smart Life e clique no botão “+” no canto superior direito para adicionar um novo dispositivo;
5. Dê a permissão para que o App descubra dispositivos na sua rede local, se necessário;
6. O dispositivo será detectado automaticamente, clique em “Adicionar” e siga os próximos passos para conectá-lo à rede Wifi.

