

GARANTIA

Esta luminária tem sua qualidade assegurada contra eventuais defeitos de fabricação, que porventura possam ocorrer durante o período de 1(um) ano, contados a partir da data de emissão de nota fiscal de venda ao consumidor.

LEGENDA



Matriz

Rua Parapuã, 958 - 02831.001
Freg. do ó - São Paulo - SP - Brasil
Tel +55 (11) 2344-5861
lumivita@lumivita.com.br

MANUAL DE INSTALAÇÃO



60084/2 Pendente Toronto

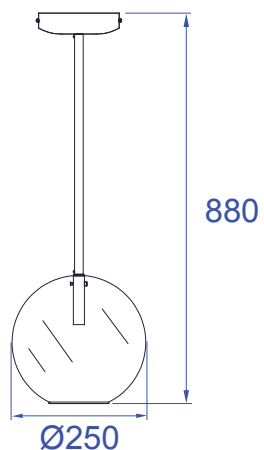
Obrigado por comprar os produtos da Lumivita.

DESCRIÇÃO

Pendente para lâmpada Halopin Led, consumo até 25W. Constituído em alumínio com globo de vidro, tendo seu acabamento em pintura eletrostática.

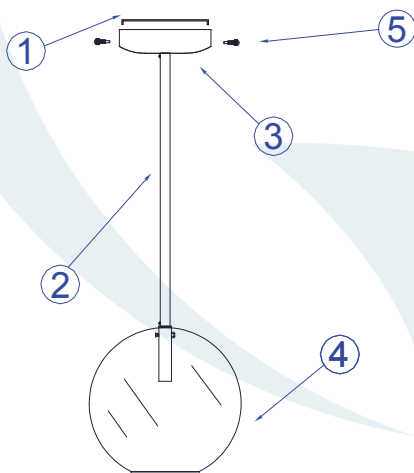
DADOS TÉCNICOS

- Medidas aproximadas em mm.

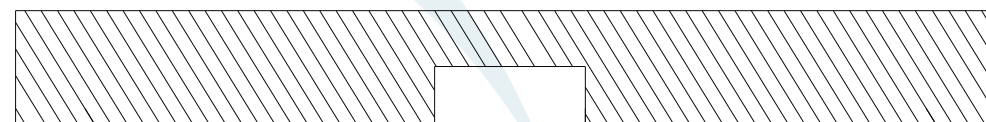


COMPONENTES

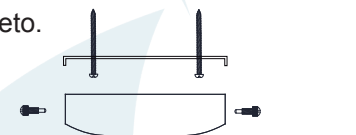
- 1 - Travessa
- 2 - Haste
- 3 - Canopla
- 4 - Cúpula
- 5 - Parafusos
- 6 - Vidro



INSTALAÇÃO



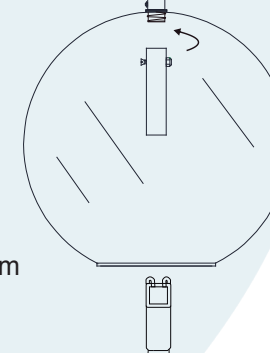
1º - Posicionar a travessa no teto. Fixando com os parafusos na bucha.



2º - Fixar a travessa no niple da canopla, fixar com os parafusos.



3º - Rosquear a haste para fixação, com cuidado para não apertar muito e trincar o vidro.



4º - Encaixar a lâmpada sem forçar o soquete.

