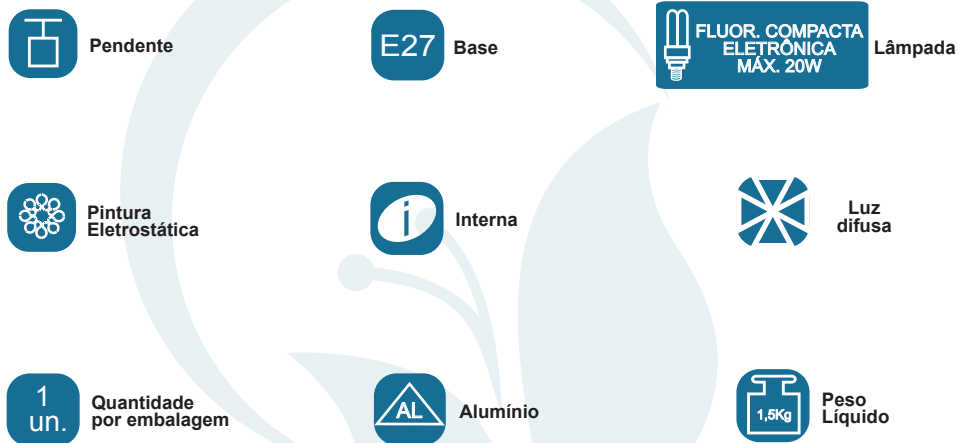


## GARANTIA

Esta luminária tem sua qualidade assegurada contra eventuais defeitos de fabricação, que porventura possam ocorrer durante o período de 1(um) ano, contados a partir da data de emissão de nota fiscal de venda ao consumidor.

## LEGENDA



### Matriz

Rua Parapuã, 958 - 02831.001  
Freg. do ó - São Paulo - SP - Brasil  
Tel +55 (11) 2344-5861  
[lumivita@lumivita.com.br](mailto:lumivita@lumivita.com.br)

# MANUAL DE INSTALAÇÃO



## 60084/1 Pendente Toronto

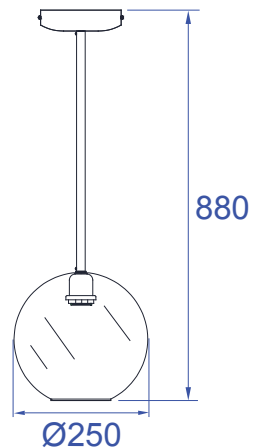
Obrigado por comprar os produtos da Lumivita.

## DESCRIÇÃO

Pendente para lâmpada Fluor. eletrônica, consumo até 20W. Constituído em alumínio com globo de vidro, tendo seu acabamento em pintura eletrostática.

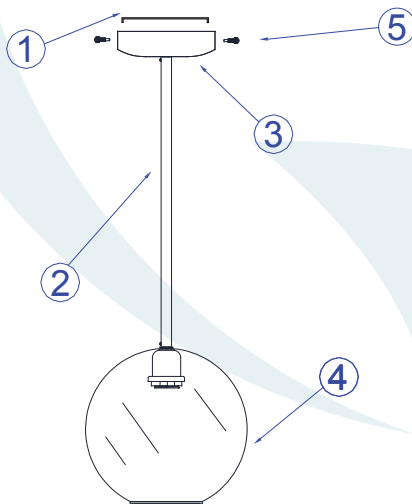
## DADOS TÉCNICOS

- Medidas aproximadas em mm.

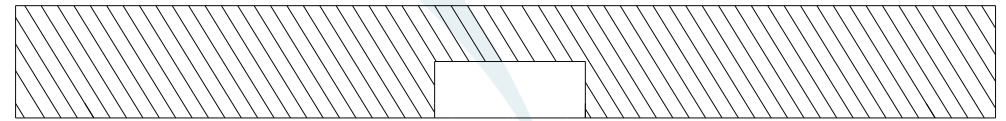


## COMPONENTES

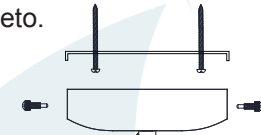
- 1 - Travessa
- 2 - Haste
- 3 - Canopla
- 4 - Cúpula
- 5 - Parafusos
- 6 - Vidro



## INSTALAÇÃO



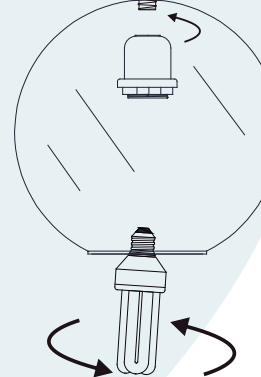
1º - Posicionar a travessa no teto. Fixando com os parafusos na bucha.



2º - Fixar a travessa no niple da canopla, fixar com os parafusos.



3º - Rosquear o copo com o soquete na haste para fixação, com cuidado para não apertar muito e trincar o vidro.



4º - Colocar a lâmpada sem forçar o soquete.

