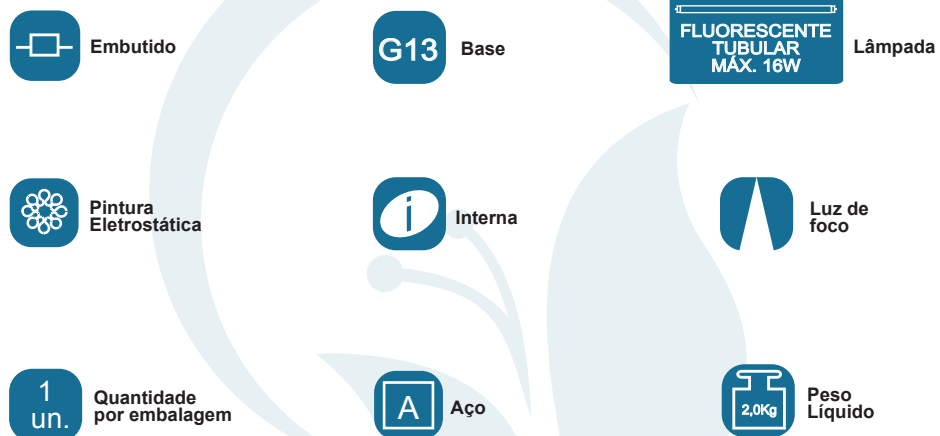


GARANTIA

Esta luminária tem sua qualidade assegurada contra eventuais defeitos de fabricação, que porventura possam ocorrer durante o período de 1(um) ano, contados a partir da data de emissão de nota fiscal de venda ao consumidor.

LEGENDA



Matriz
Rua Parapuã, 958 - 02831.001
Freg. do ó - São Paulo - SP - Brasil
Tel +55 (11) 2344-5861
lumivita@lumivita.com.br

 **LUMIVITA**
conceito em iluminação

MANUAL TÉCNICO

10054/14 Embutido Stahl Lungo III

Obrigado por comprar os produtos da Lumivita.

**Abilux**
Associação Brasileira da Indústria de Iluminação

**ADD**
ASSOCIAÇÃO DESPORTIVA PARA DEFICIENTES

DESCRIÇÃO


Embutido para 2 lâmpadas T-8 (Máx. 16w). Constituída em aço, tendo seu acabamento em pintura eletrostática.

DADOS TÉCNICOS

- Dimensões em mm.



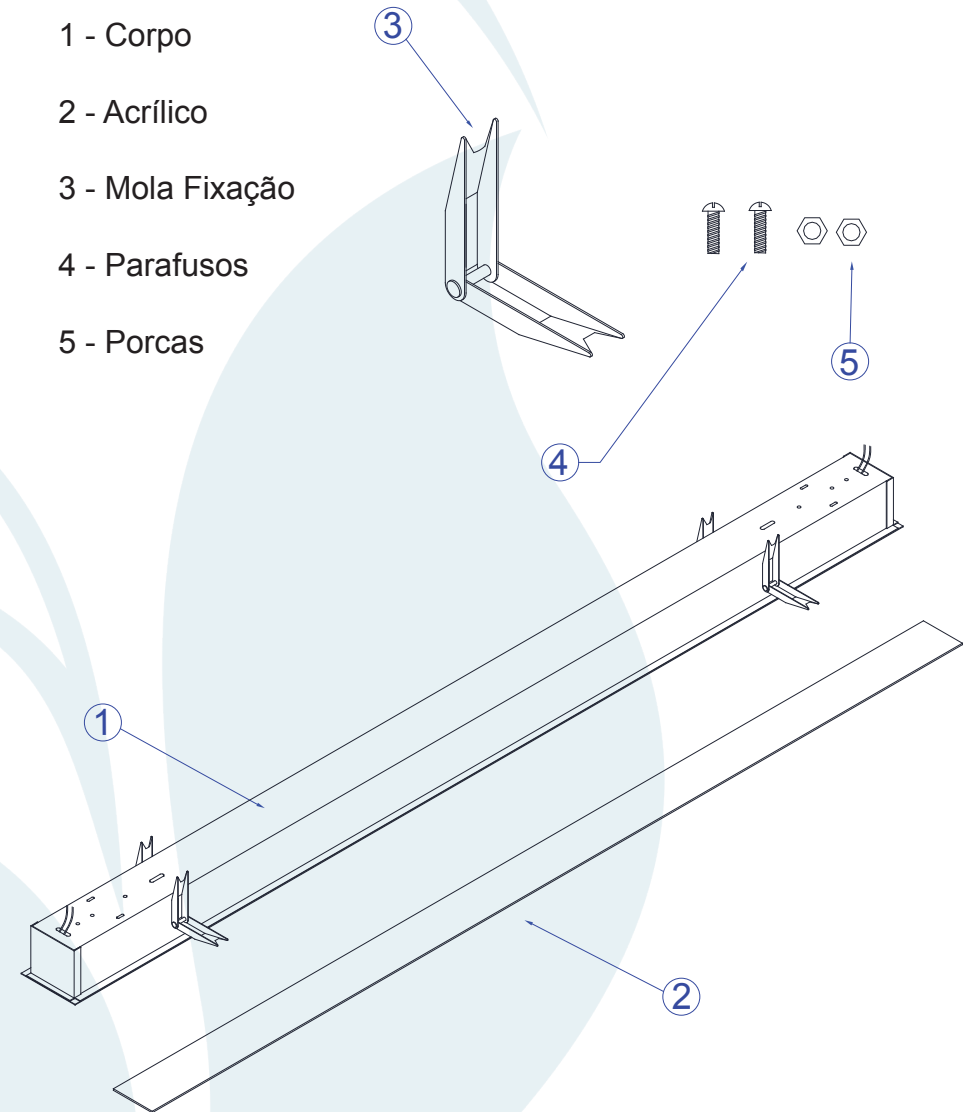
Vista Superior



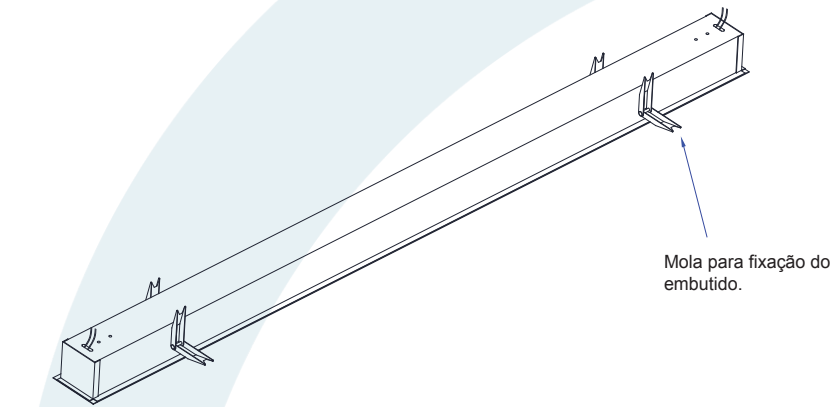
Vista Lateral

COMPONENTES

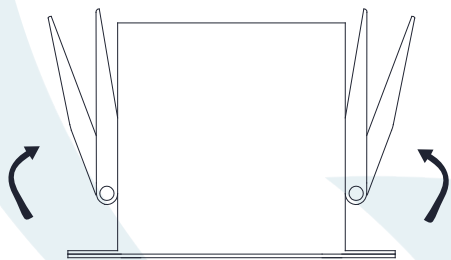
- 1 - Corpo
- 2 - Acrílico
- 3 - Mola Fixação
- 4 - Parafusos
- 5 - Porcas



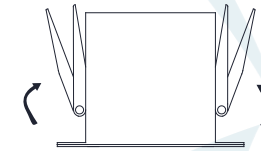
INSTALAÇÃO



1º - Fazer o furo no local a ser embutido nas dimensões indicadas.

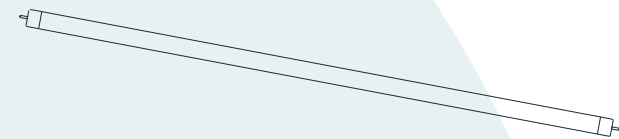


2º - Faça as instalações elétricas, e para fixar o embutido no teto pressione as molas.



3º - Com as molas pressionadas, encaixe no nicho feito no local.

Vista no interior do corpo.



5º - Com o embutido fixado, coloque a lâmpada nos soquetes sem forçar.

6 - Por fim encaixe o acrílico na luminária.