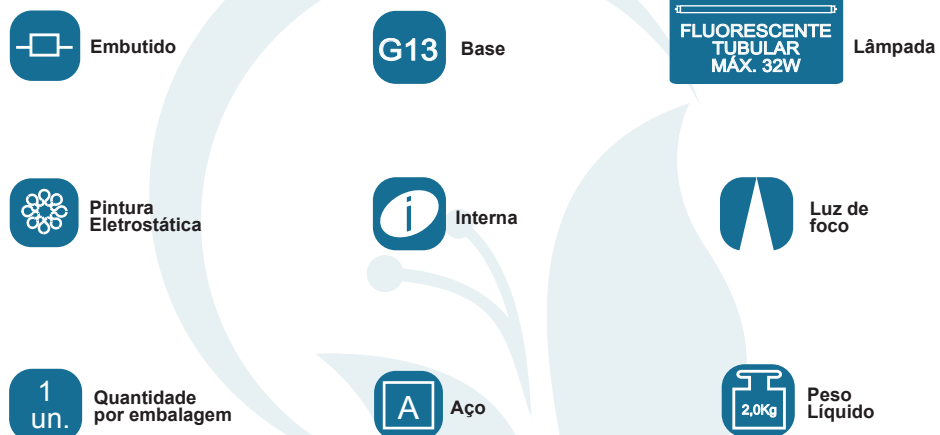


GARANTIA

Esta luminária tem sua qualidade assegurada contra eventuais defeitos de fabricação, que porventura possam ocorrer durante o período de 1(um) ano, contados a partir da data de emissão de nota fiscal de venda ao consumidor.

LEGENDA



Matriz
Rua Parapuã, 958 - 02831.001
Freg. do Ó - São Paulo - SP - Brasil
Tel +55 (11) 2344-5861
lumivita@lumivita.com.br

 **LUMIVITA**
conceito em iluminação

MANUAL TÉCNICO

10056/14 Embutido Stahl Lungo

Obrigado por comprar os produtos da Lumivita.

 **Abilux**
Associação Brasileira da Indústria de Iluminação



ASSOCIAÇÃO DESPORTIVA PARA DEFICIENTES

DESCRIÇÃO

Embutido para lâmpada T-8 (Máx. 32w). Constituída em aço, tendo seu acabamento em pintura eletrostática.

DADOS TÉCNICOS

- Dimensões em mm.



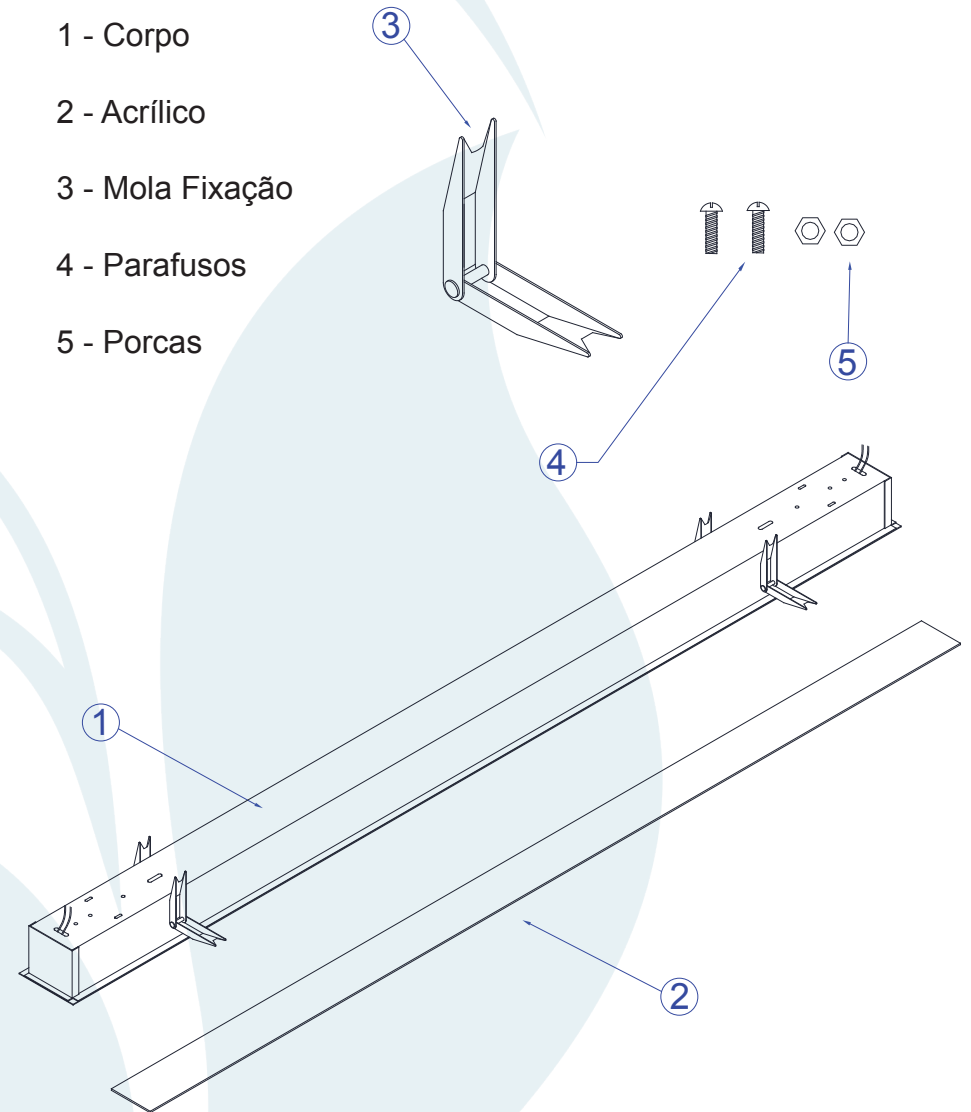
Vista Superior



Vista Lateral


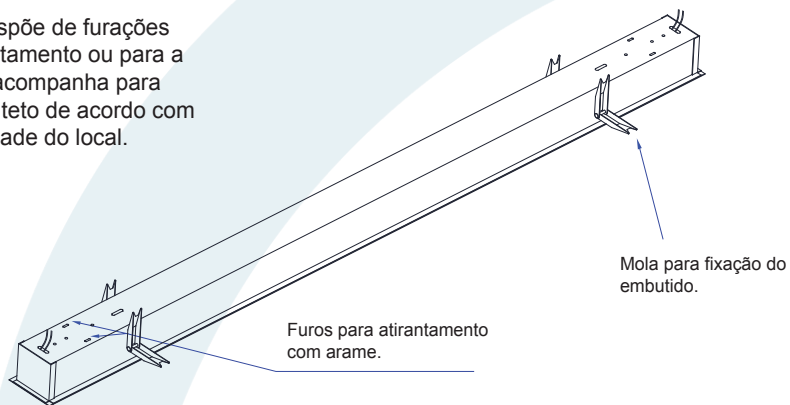
COMPONENTES

- 1 - Corpo
- 2 - Acrílico
- 3 - Mola Fixação
- 4 - Parafusos
- 5 - Porcas

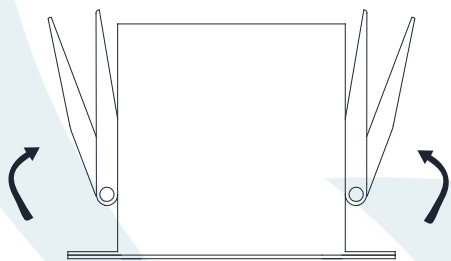


INSTALAÇÃO

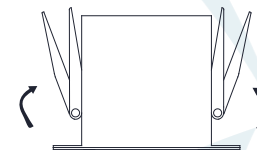
O corpo dispõe de furações para atirantamento ou para a mola que acompanha para fixação no teto de acordo com a necessidade do local.



1º - Fazer o furo no local a ser embutido nas dimensões indicadas.

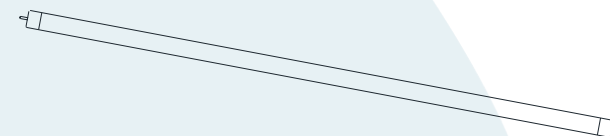
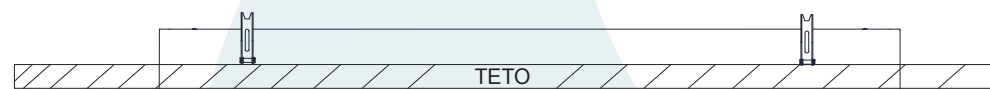


2º - Faça as instalações elétricas, e para fixar o embutido no teto pressione as molas.

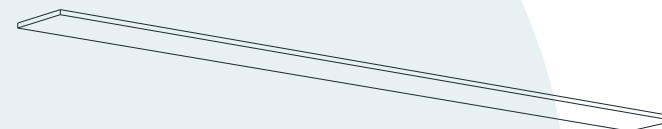


3º - Com as molas pressionadas, encaixe no nicho feito no local.

Vista no interior do corpo.



5º - Com o embutido fixado, coloque a lâmpada nos soquetes sem forçar.



6 - Por fim encaixe o acrílico na luminária.