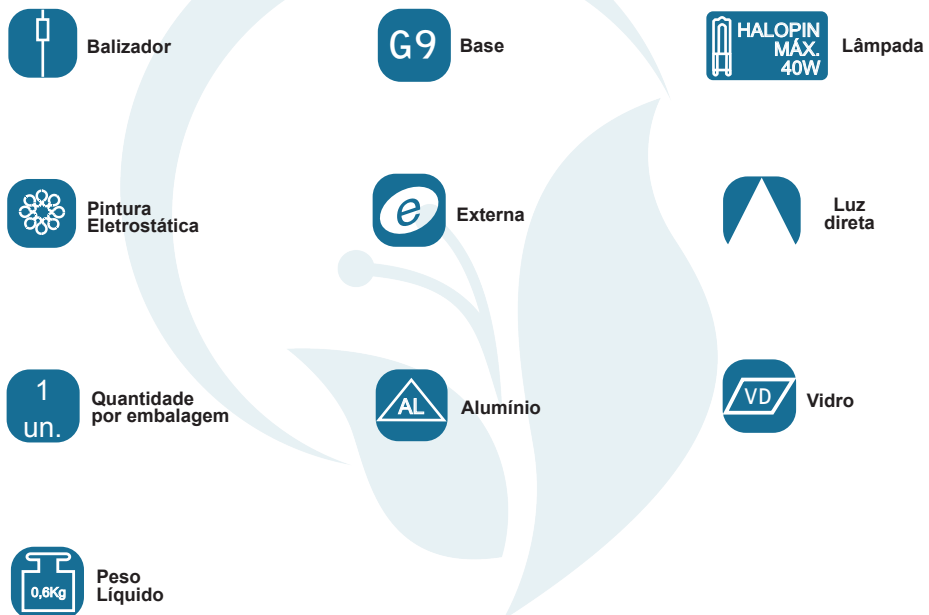


GARANTIA

Esta luminária tem sua qualidade assegurada contra eventuais defeitos de fabricação, que porventura possam ocorrer durante o período de 1(um) ano, contados a partir da data de emissão de nota fiscal de venda ao consumidor.

LEGENDA



Matriz

Rua Parapuã, 958 - 02831.001
Freg. do ó - São Paulo - SP - Brasil
Tel +55 (11) 2344-5861
lumivita@lumivita.com.br

MANUAL DE INSTALAÇÃO



LUMIVITA

conceito em iluminação

90046/2 Balizador Ammiccare I

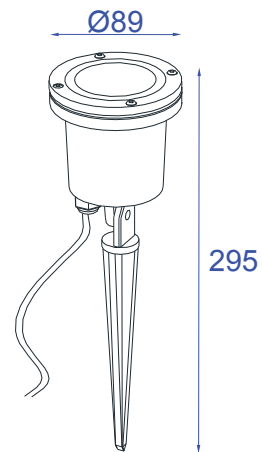
Obrigado por comprar os produtos da Lumivita.

DESCRIÇÃO

Balizador, para lâmpada halopin (40W). Constituído em alumínio e vidro, acabamento feito através de pintura eletrostática.

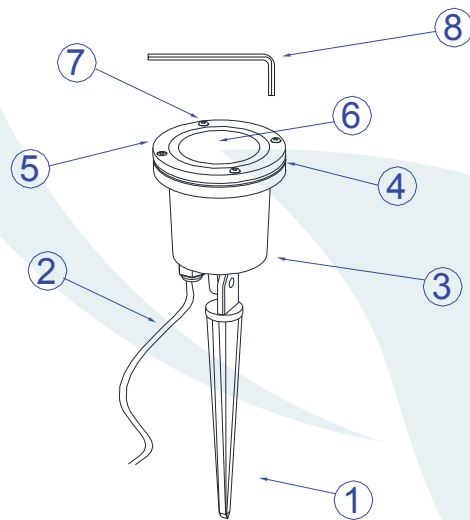
DADOS TÉCNICOS

- Medidas aproximadas em mm.



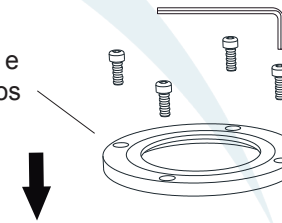
COMPONENTES

- 1 - Haste
- 2 - Cabo elétrico
- 3 - Corpo
- 4 - Junta de borracha com vedação
- 5 - Tampa
- 6 - Vidro
- 7 - Parafusos de fixação Allen
- 8 - Chave Allen



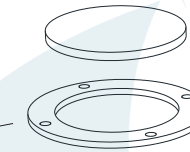
INSTALAÇÃO

6° - Colocar a tampa e fixar com os parafusos allen.



5° - Colocar o vidro sobre a borracha de vedação.

4° - Colocar a borracha de vedação sobre o corpo.



3° - Encaixar a lâmpada sem forçar o soquete.



2° - Inserir a haste no solo até fixar a luminária.



1° - Fazer as ligações elétricas e aterramento com cabo.