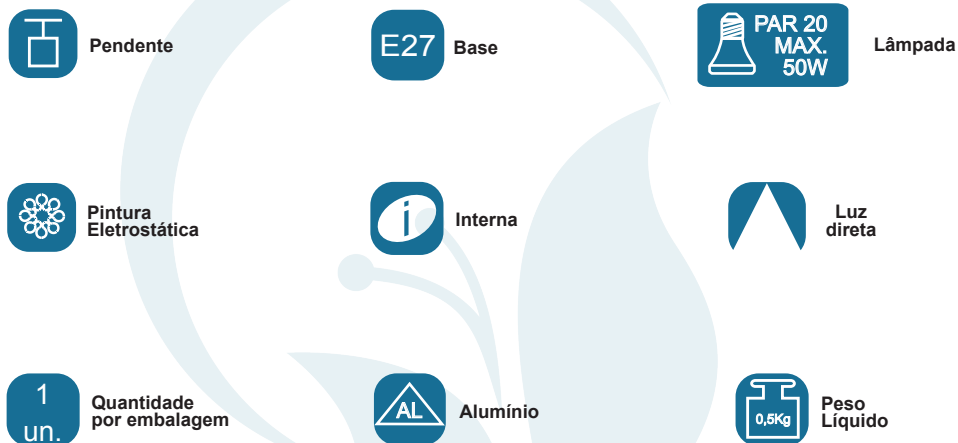


GARANTIA

Esta luminária tem sua qualidade assegurada contra eventuais defeitos de fabricação, que porventura possam ocorrer durante o período de 1(um) ano, contados a partir da data de emissão de nota fiscal de venda ao consumidor.

LEGENDA



Matriz

Rua Parapuã, 958 - 02831.001
Freg. do ó - São Paulo - SP - Brasil
Tel +55 (11) 2344-5861
lumivita@lumivita.com.br

MANUAL DE INSTALAÇÃO



LUMIVITA

conceito em iluminação

60082/1 Pendente Douce I

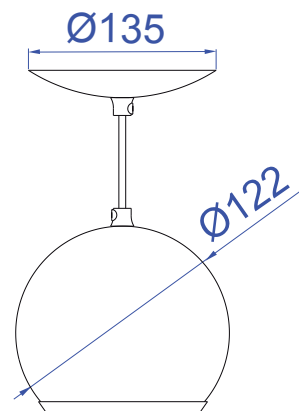
Obrigado por comprar os produtos da Lumivita.

DESCRIÇÃO

Pendente para 1 lâmpada par 20, consumo até 50W. Constituído em alumínio, tendo seu acabamento em pintura eletrostática, este pendente acompanha 2 metros de fio.

DADOS TÉCNICOS

- Medidas aproximadas em mm.



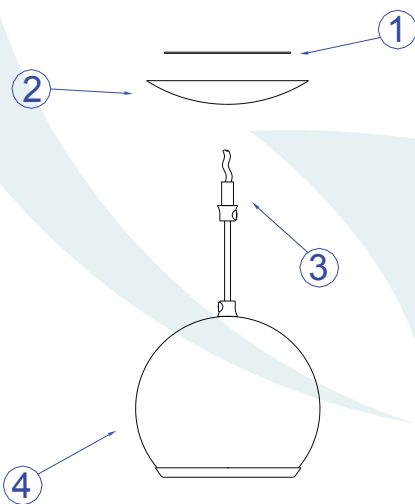
COMPONENTES

1 - Travessa

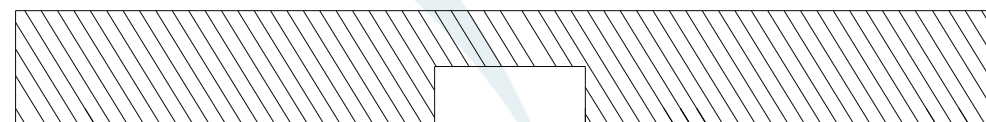
2 - Canopla

3 - Niple

4 - Cúpula



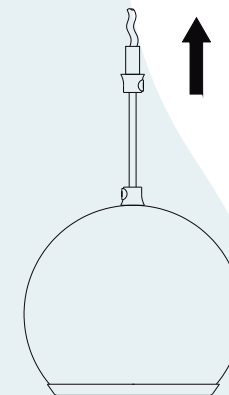
INSTALAÇÃO



1º - Posicionar a travessa no teto.



2º - Rosquear o Niple na travessa para fixar a canopla.



3º - Colocar a lâmpada sem forçar o soquete.

