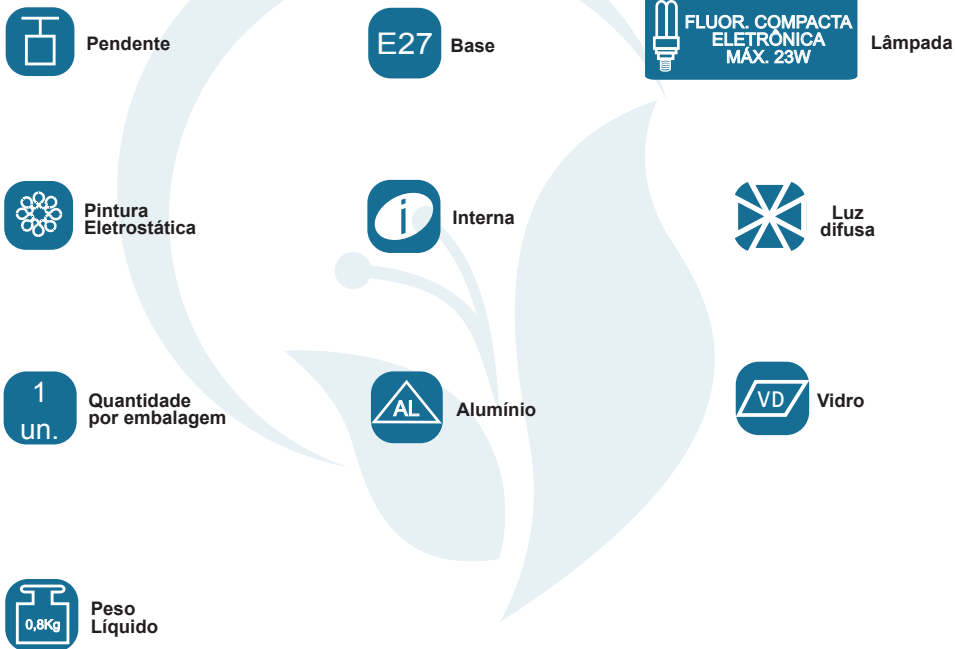


## GARANTIA

Esta luminária tem sua qualidade assegurada contra eventuais defeitos de fabricação, que porventura possam ocorrer durante o período de 1(um) ano, contados a partir da data de emissão de nota fiscal de venda ao consumidor.

## LEGENDA



**Matriz**  
Rua Parapuã, 958 - 02831.001  
Freg. do ó - São Paulo - SP - Brasil  
Tel +55 (11) 2344-5861  
[lumivita@lumivita.com.br](mailto:lumivita@lumivita.com.br)

04 Pendente Esfera

# MANUAL DE INSTALAÇÃO

 **LUMIVITA**  
conceito em iluminação

## 60051/1 Pendente Esfera

Obrigado por comprar os produtos da Lumivita.

  
Associação Brasileira da Indústria de Iluminação

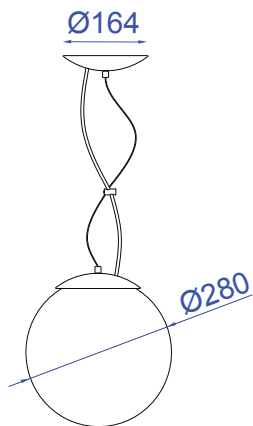
  
ASSOCIAÇÃO DESPORTIVA PARA DEFICIENTES

## DESCRIÇÃO

Pendente para lâmpada fluorescente eletrônica, consumo até 23W. Constituído em tubo de vidro cilíndrico, tendo seu acamento em cromo, este pendente acompanha 2 metros de fio.

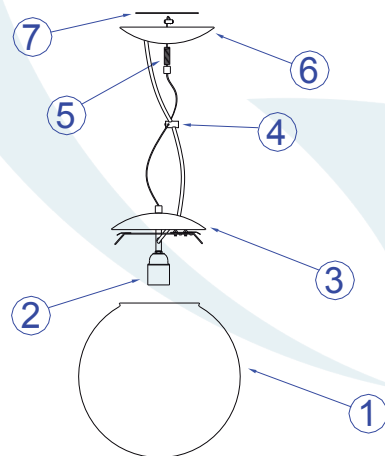
## DADOS TÉCNICOS

- Medidas aproximadas em mm.

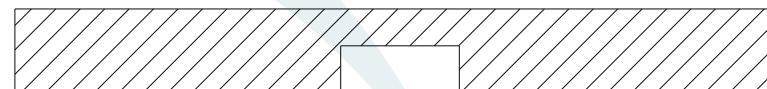


## COMPONENTES

- 1 - Cúpula de vidro
- 2 - Soquete
- 3 - Canopla
- 4 - Desvia cabo
- 5 - Niple
- 6 - Canopla
- 7 - Travessa

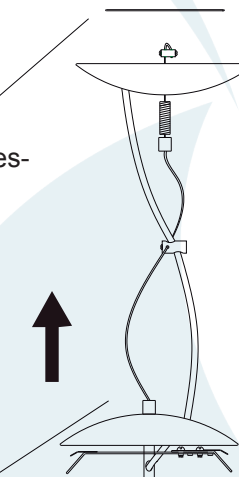


## INSTALAÇÃO



1º - Posicionar a travessa no teto.

2º - Rosquear o Niple na travessa para fixar a canopla.



3º - Desrosquear o botão para soltar a canopla para manejar o soquete.

4º - Colocar a lâmpada sem forçar o soquete.

