


GARANTIA

Esta luminária tem sua qualidade assegurada contra eventuais defeitos de fabricação, que porventura possam ocorrer durante o período de 1(um) ano, contados a partir da data de emissão de nota fiscal de venda ao consumidor.

LEGENDA



Matriz

Rua Parapuã, 958 - 02831.001
Freg. do ó - São Paulo - SP - Brasil
Tel +55 (11) 2344-5861
lumivita@lumivita.com.br

MANUAL DE INSTALAÇÃO



LUMIVITA

conceito em iluminação

60004/2 Pendente Esfera Luce

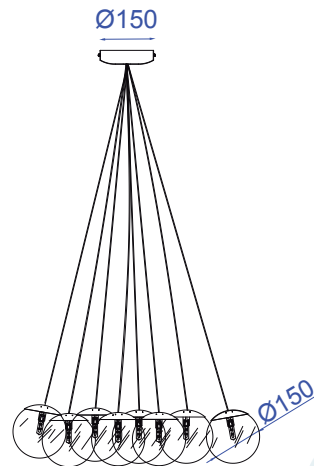
Obrigado por comprar os produtos da Lumivita.

DESCRIÇÃO

Pendente para 9 lâmpadas halopin (Máx. 25W), constituído em alumínio e aço, tendo seu acabamento em pintura eletrostática. Acompanha 2 metros de fio.

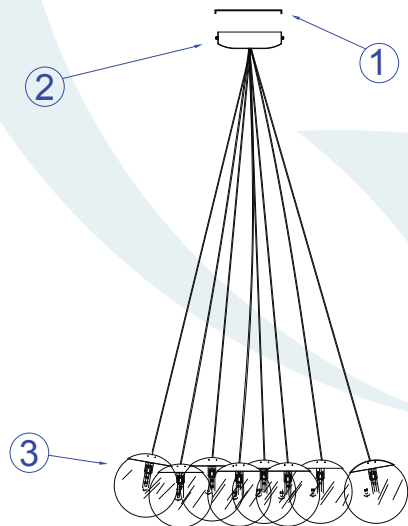
DADOS TÉCNICOS

- Medidas aproximadas em mm.

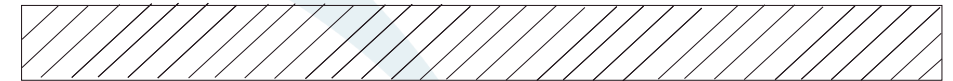


COMPONENTES

- 1 - Travessa
- 2 - Canopla
- 3 - Cúpula



INSTALAÇÃO



1º - Posicionar a travessa no teto.

2º - Fixar a canopla através dos parafusos.

3º - Inserir a lâmpada no soquete.

4º - Encaixar a cúpula.