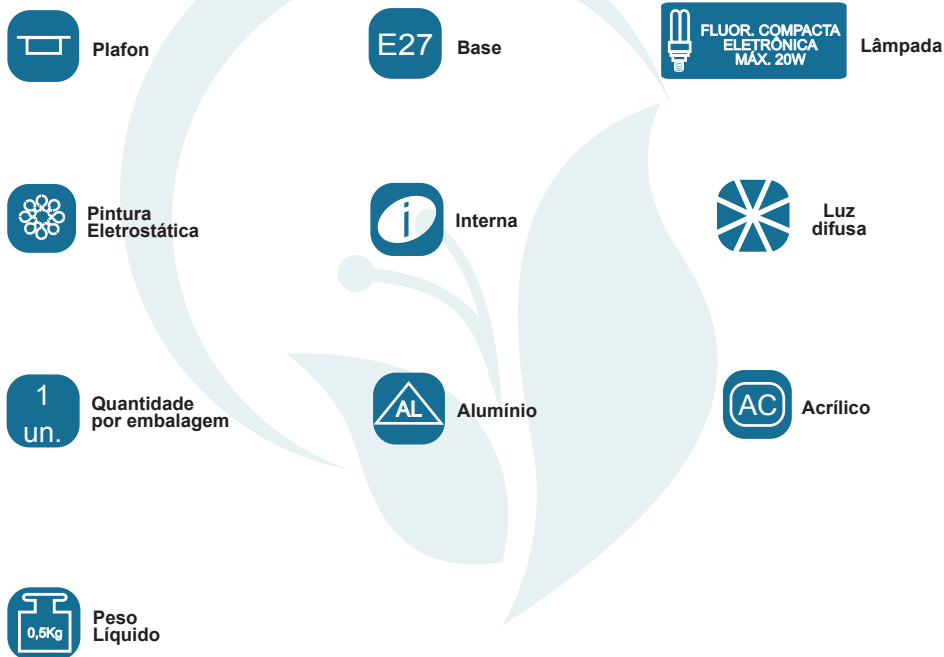


## GARANTIA

Esta luminária tem sua qualidade assegurada contra eventuais defeitos de fabricação, que porventura possam ocorrer durante o período de 1(um) ano, contados a partir da data de emissão de nota fiscal de venda ao consumidor.

## LEGENDA



**Matriz**  
Rua Parapuã, 958 - 02831.001  
Freg. do ó - São Paulo - SP - Brasil  
Tel +55 (11) 2344-5861  
[lumivita@lumivita.com.br](mailto:lumivita@lumivita.com.br)

# MANUAL DE INSTALAÇÃO



## 20126/1 Plafon Sotile II

Obrigado por comprar os produtos da Lumivita.

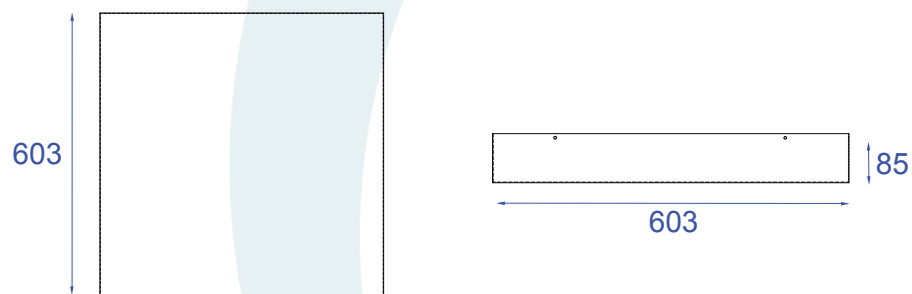


## DESCRIÇÃO

Plafon para 6 lâmpadas fluorescentes eletrônica (máx. 20W). Corpo em alumínio e acrílico, tendo seu acabamento em pintura eletrostática.

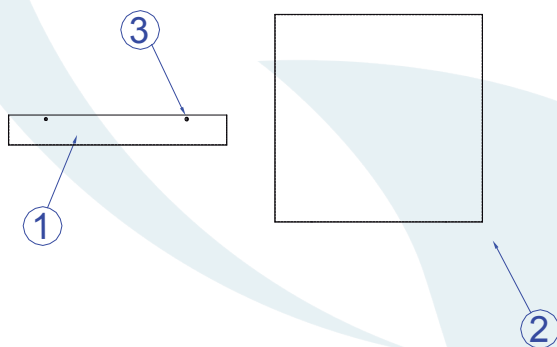
## DADOS TÉCNICOS

- Medidas aproximadas em mm.



## COMPONENTES

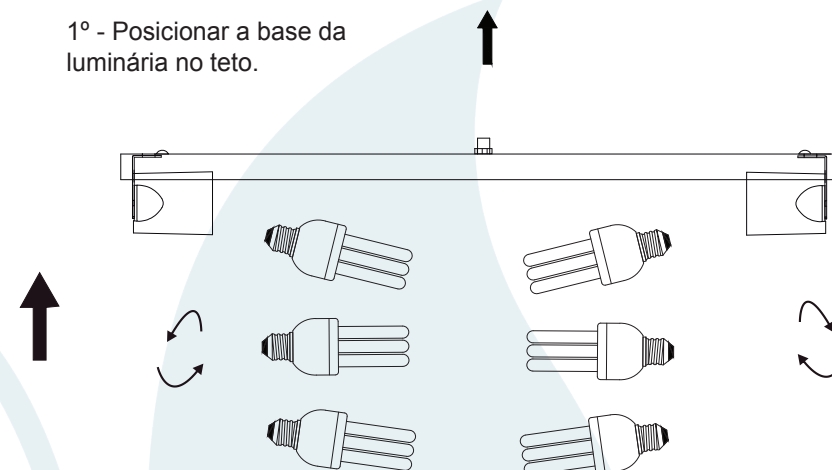
- 1 - Base
- 2 - Corpo
- 3 - Parafuso Recartilhado



## INSTALAÇÃO



1º - Posicionar a base da luminária no teto.



2º - Rosquear a lâmpada sem forçar o soquete.

3º - Use os parafusos para fixar a base no corpo.