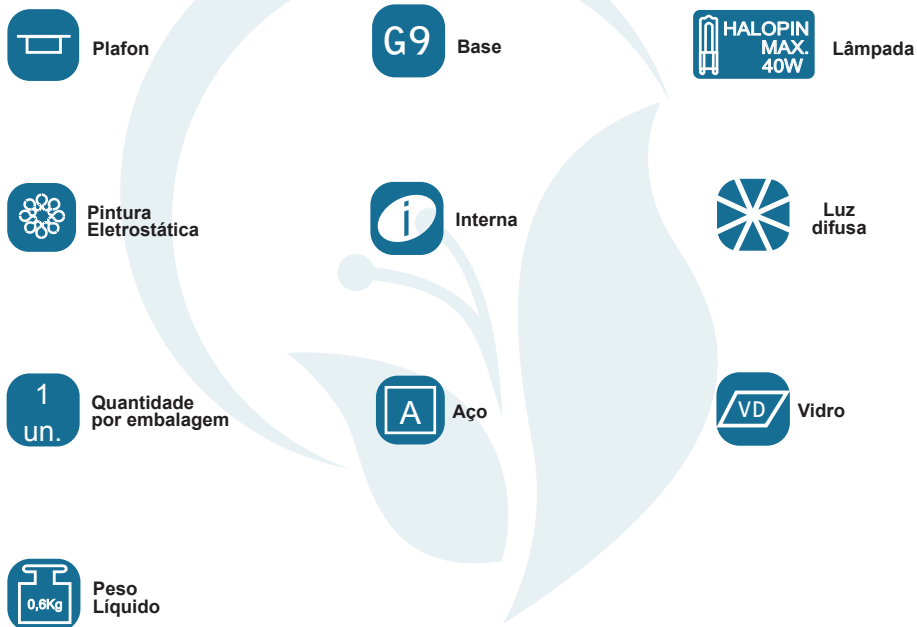


GARANTIA

Esta luminária tem sua qualidade assegurada contra eventuais defeitos de fabricação, que porventura possam ocorrer durante o período de 1(um) ano, contados a partir da data de emissão de nota fiscal de venda ao consumidor.

LEGENDA



Matriz

Rua Parapuã, 958 - 02831.001
Freg. do ó - São Paulo - SP - Brasil
Tel +55 (11) 2344-5861
lumivita@lumivita.com.br

MANUAL DE INSTALAÇÃO



20118/2 Plafon Essato I

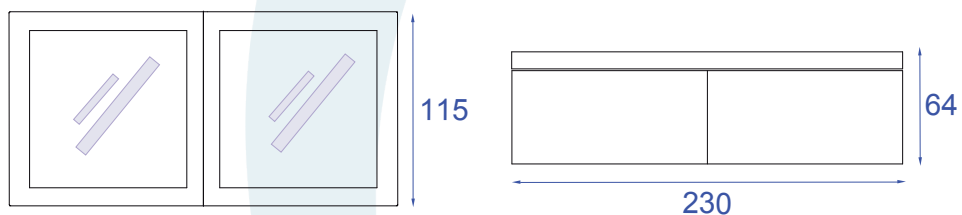
Obrigado por comprar os produtos da Lumivita.

DESCRIÇÃO

Plafon para 2 lâmpadas halopin (máx. 40W). Constituído em aço, refletor e vidro jateado, tendo seu acabamento em pintura eletrostática.

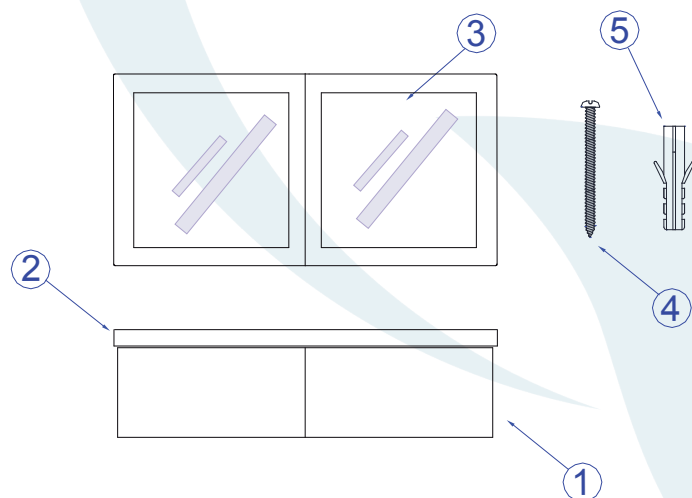
DADOS TÉCNICOS

- Medidas aproximadas em mm.



COMPONENTES

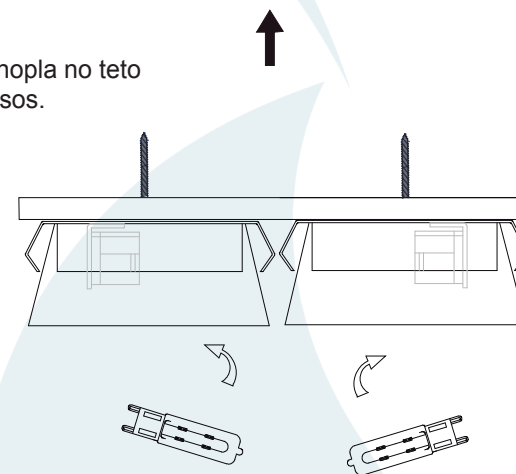
- 1 - Corpo
- 2 - Canopla
- 3 - Vidro
- 4 - Parafuso
- 5 - Bucha



INSTALAÇÃO



1º - Fixar a canopla no teto com os parafusos.



2º - Encaixar as lâmpadas no soquete.



3º - Colocar os corpos na canopla.