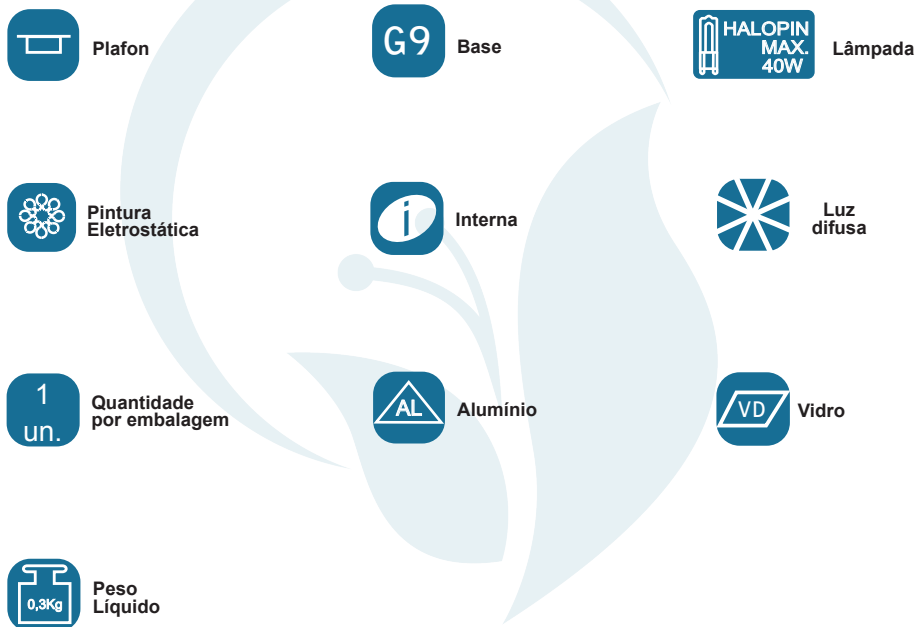


GARANTIA

Esta luminária tem sua qualidade assegurada contra eventuais defeitos de fabricação, que porventura possam ocorrer durante o período de 1(um) ano, contados a partir da data de emissão de nota fiscal de venda ao consumidor.

LEGENDA



Matriz

Rua Parapuã, 958 - 02831.001
Freg. do ó - São Paulo - SP - Brasil
Tel +55 (11) 2344-5861
lumivita@lumivita.com.br

MANUAL DE INSTALAÇÃO



LUMIVITA

conceito em iluminação

20113/2 Plafon Mini Cintare

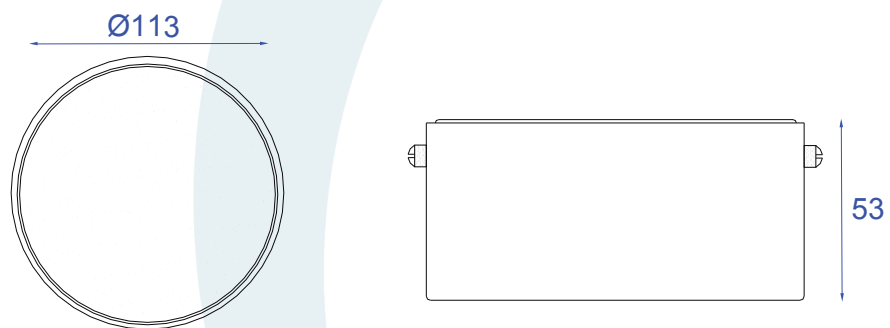
Obrigado por comprar os produtos da Lumivita.

DESCRIÇÃO

Plafon para lâmpada halopin (máx. 40W). Constituído em alumínio e vidro jateado, tendo seu acabamento em pintura eletrostática.

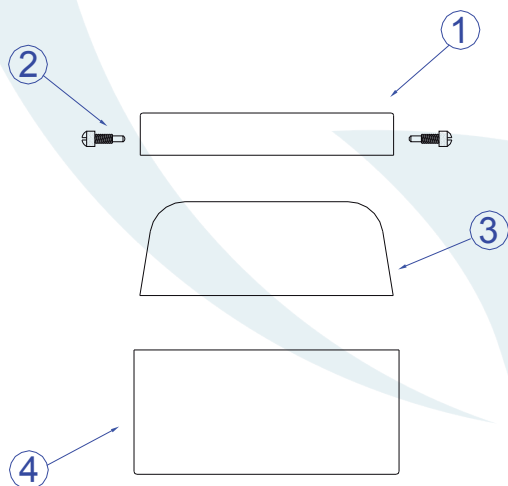
DADOS TÉCNICOS

- Medidas aproximadas em mm.

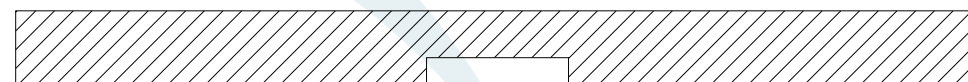


COMPONENTES


- 1 - Base
- 2 - Parafuso
- 3 - Refletor
- 4 - Corpo



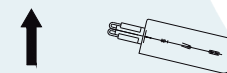

INSTALAÇÃO




1º - Posicionar a base no teto.



2º - Encaixar o refletor na base.



3º - Encaixar a lâmpada sem forçar o soquete.



4º - Colocar o corpo e fixar com os parafusos.