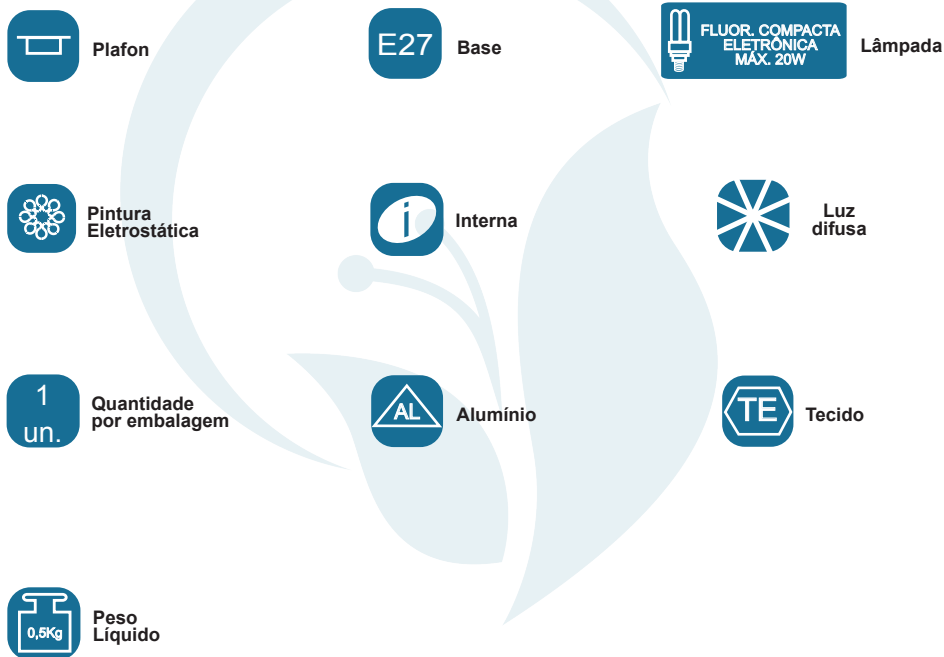


GARANTIA

Esta luminária tem sua qualidade assegurada contra eventuais defeitos de fabricação, que porventura possam ocorrer durante o período de 1(um) ano, contados a partir da data de emissão de nota fiscal de venda ao consumidor.

LEGENDA



Matriz

Rua Parapuã, 958 - 02831.001
Freg. do ó - São Paulo - SP - Brasil
Tel +55 (11) 2344-5861
lumivita@lumivita.com.br

MANUAL DE INSTALAÇÃO



LUMIVITA

conceito em iluminação

20010/1 Plafon Tesile

Obrigado por comprar os produtos da Lumivita.

DESCRIÇÃO

Plafon para 2 lâmpadas fluorescentes eletrônica (máx. 20W). Corpo em alumínio e tecido, tendo seu acabamento em pintura eletrostática.

DADOS TÉCNICOS

- Medidas aproximadas em mm.



COMPONENTES

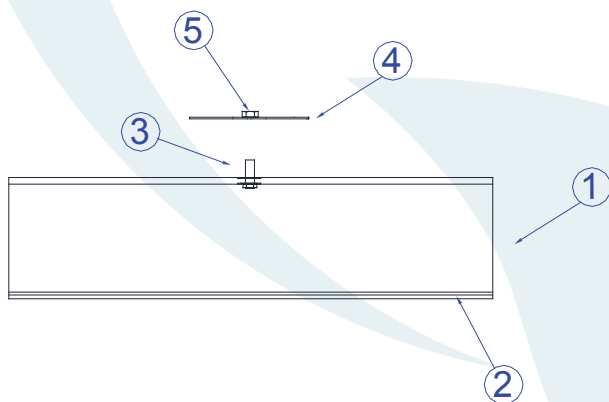
1 - Cúpula

2 - Tampo

3 - Niple

4 - Travessa


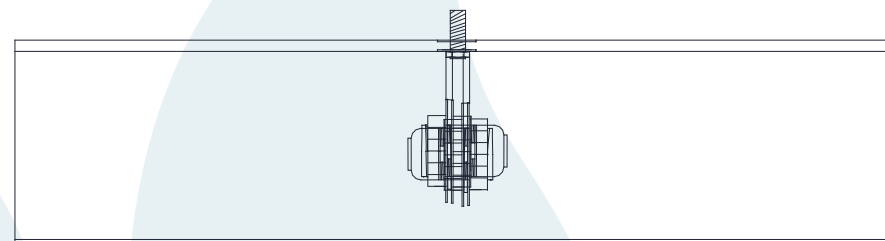
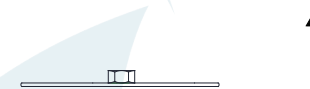
5 - Porca



INSTALAÇÃO



1º - Posicionar a travessa no teto e fixar no niple com as porcas.



2º - Rosquear as lâmpadas sem forçar o soquete.



3º - Encaixar o tampo na cúpula.