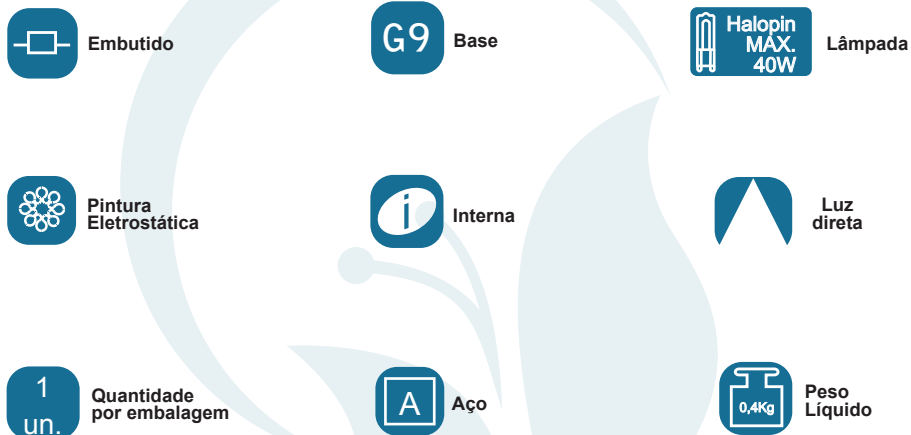



GARANTIA

Esta luminária tem sua qualidade assegurada contra eventuais defeitos de fabricação, que porventura possam ocorrer durante o período de 1(um) ano, contados a partir da data de emissão de nota fiscal de venda ao consumidor.

LEGENDA



 **Matriz**
Rua Parapuã, 958 - 02831.001
Freg. do ó - São Paulo - SP - Brasil
Tel +55 (11) 2344-5861
lumivita@lumivita.com.br

04 Embutido Taglio I

MANUAL DE INSTALAÇÃO

 **LUMIVITA**
conceito em iluminação

10033/2 Embutido Taglio I

Obrigado por comprar os produtos da Lumivita.


Associação Brasileira da Indústria de Iluminação

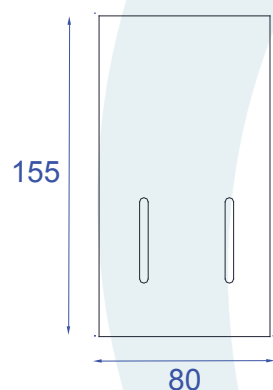

ASSOCIAÇÃO DESPORTIVA PARA DEFICIENTES

DESCRIÇÃO

Embutido para lâmpada halopin até 40W. Constituída em aço, tendo seu acabamento em pintura eletrostática.

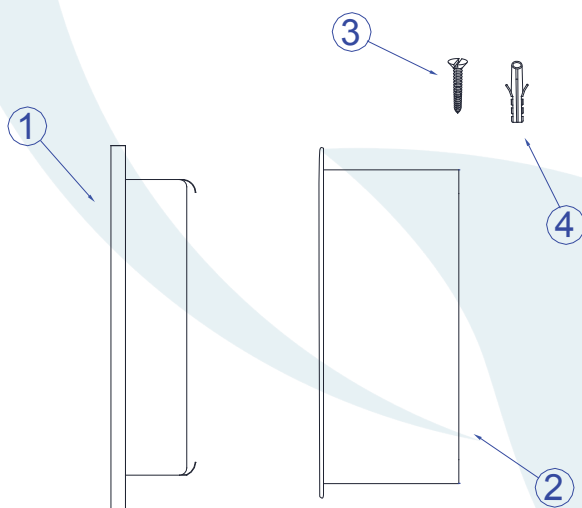
DADOS TÉCNICOS

- Medidas aproximadas em mm.



COMPONENTES

- 1 - Tapa
- 2 - Corpo
- 3 - Parafuso
- 4 - Bucha

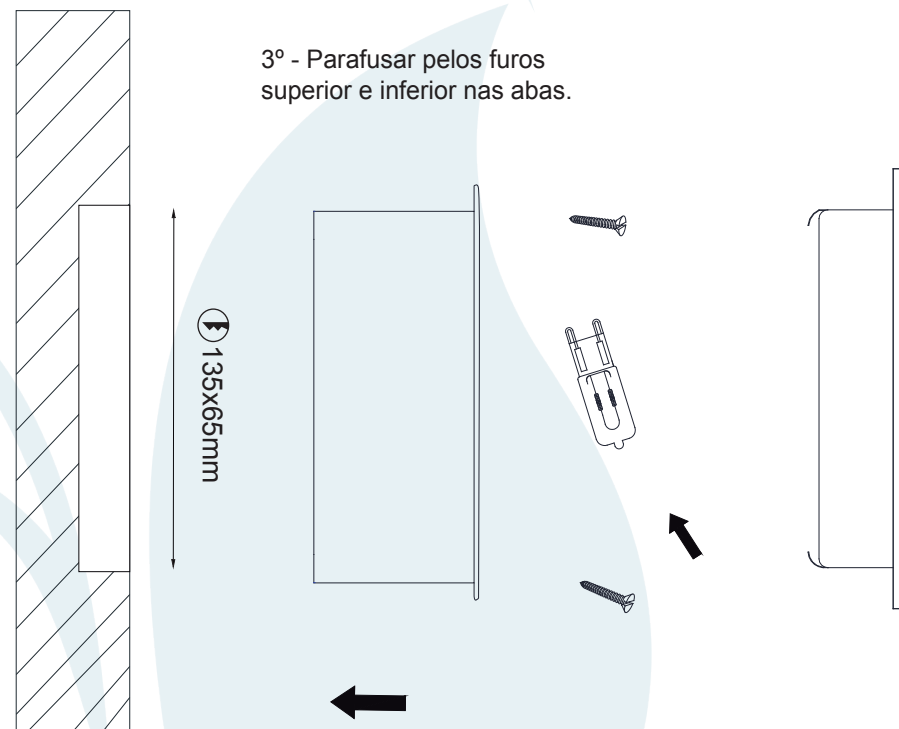


INSTALAÇÃO

1º - Fazer o furo no local a ser instalado nas dimensões indicadas.

2º - Conectar com os fios da rede.

3º - Parafusar pelos furos superior e inferior nas abas.



4º - Conectar a lâmpada no soquete sem forçar.

5º - Fixar a tampa no corpo.