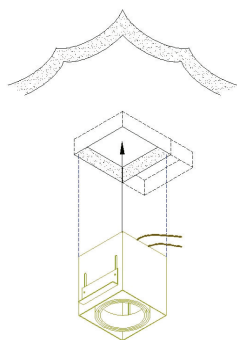
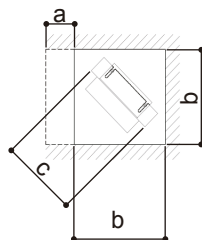


## Manual De Instalação De Luminárias Embutido Da Linha Versatile Uno Focus

**1** Abrir um furo para encaixe do corpo central da luminária. Fazer a conexão dos fios da luminária.

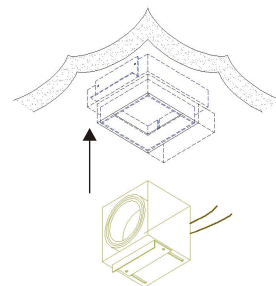


**2** Encaixar o requadro, e depois completar o furo com gesso para que o requadro fique fixo no furo.

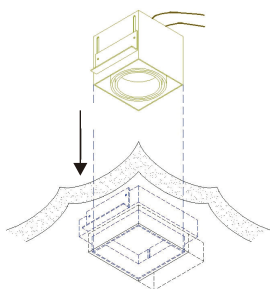


Altura mínima do forro:  
Dicróica-----180mm  
AR70-----180mm  
AR111-----180mm  
PAR16-----180mm

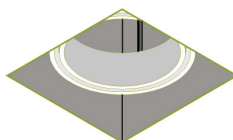
**3** Colocar a luminária, de acordo com a figura abaixo, de modo que a lateral com cantoneira fique para baixo.



**4** Colocar o corpo central da luminária no requadro, depois colocar a lâmpada.



**5** (sem a lâmpada).



Obs.: Luminária recomendada para instalar somente em forro de gesso.



Furo do Nicho

12035: 110x110  
12054: 156x156

Para os outros tipos de luminárias da linha: seguir o mesmo procedimento acima.

