Garantia

Esta luminária tem sua qualidade assegurada contra eventuais defeitos de fabricação, que porventura possam ocorrer durante o período de 1(um) ano, contados a partir da data de emissão de nota fiscal de venda ao consumidor.

Legenda

LED MAX. 4,4W/M — lâmpada

100 g/m — peso líquido

1 un. — quantidade por embalagem

matriz
rua parapuã, 976 - 02831.001
freg. do ó - são paulo - sp - brasil
f.55 (11) 3921.5861
ella@ella.com.br

show room
av.fradique coutinho,139 - 05416.010
pinheiros - são paulo - sp - brasil
tel + 55 (11) 3865.5105
showroom@ella.com.br

MANUAL DE INSTALAÇÃO

SGQ Sistema Gestão da Qualidade

ella iluminação
A forma da luz.
www.ella.com.br

FFL4W1B
Fita Flex Led Plug&Play

Obrigado por comprar os produtos da Ella Iluminação.

Abilux Associação Brasileira da Indústria de Iluminação

ADD

Descrição

Fita de Led *plug&play*

Dados Técnicos

- Medidas aproximadas em milímetros:



Componentes

Legenda:
1- Fita de Led
2- Cabo de força

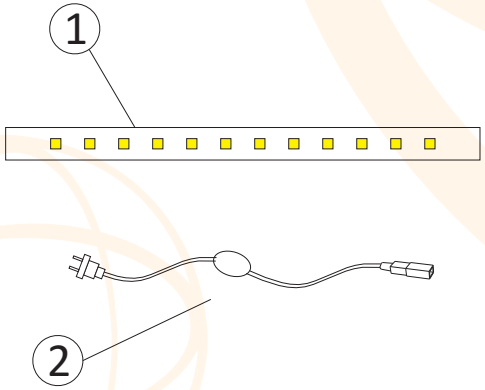

Montagem

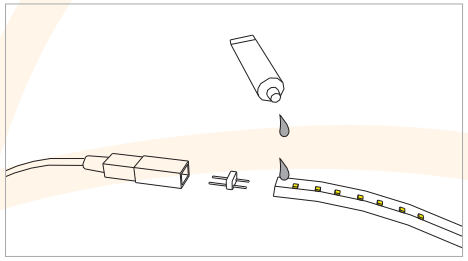

Conectando o cabo de força:
Encaixe o conector de junção na ponta da fita, aplique o gel de silicone isolante e una ao cabo de força.

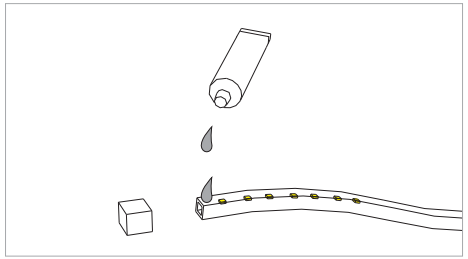

Isolando o final da fita:
Aplique o gel de silicone isolante na ponta e encaixe o terminal.

***Obs:**
Lance mínimo: 1 (um) metro
Lance máximo total: 30 (trinta) metros
Para comprimentos maiores, é necessário o uso de conectores de junção.

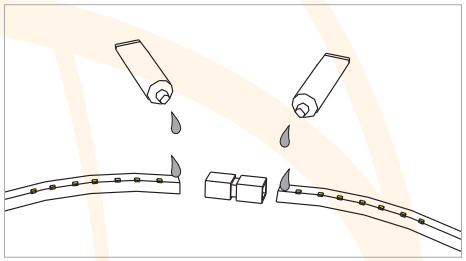

Junção de fitas:
Aplique o gel de silicone isolante nas pontas, encaixe o conector de junção, logo após, encaixe o conector para cabo de força e una as duas partes.

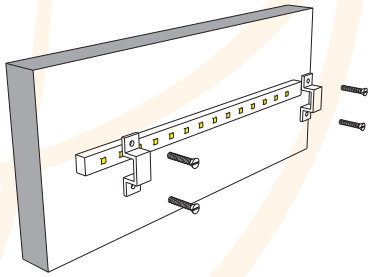

Instalação da braçadeira:
Posicione a fita no local determinado, encaixe as braçadeiras e as parafuse na superfície.